

XBOX ONE



FIFA 16

FIFA
Official
Licensed
Product





WAARSCHUWING Lees de handleiding bij het Xbox One™-systeem en andere handleidingen voor belangrijke informatie over veiligheid en gezondheid voordat je deze game speelt. www.xbox.com/support.

Belangrijke gezondheidswaarschuwing: lichtgevoelige aanvallen

Bij een zeer klein percentage personen kan een aanval optreden wanneer zij worden blootgesteld aan bepaalde visuele beelden, waaronder lichtflitsen of bepaalde patronen die in videogames kunnen voorkomen. Ook bij mensen die geen ziektegeschiedenis hebben van dergelijke aandoeningen of van epilepsie kan een lichte aandoening optreden waardoor zij "lichtgevoelige epileptische aanvallen" ervaren bij het bekijken van videogames. Deze aanvallen kunnen gepaard gaan met een licht gevoel in het hoofd, verminderend gezichtsvermogen, zenuwtrekken in het gezicht of de ogen, trillen van armen of benen, desoriëntatie, verwarring, tijdelijk verlies van bewustzijn en bewusteloosheid of stuip trekkingen waarvan verwondingen als gevolg van vallen of het in aanraking komen met nabije objecten het gevolg kunnen zijn. **Bij het ondervinden van een van deze symptomen, moet de game onmiddellijk worden gestopt en een arts worden geraadpleegd.** Ouders moeten letten op deze symptomen of hun kinderen ernaar vragen - deze aanvallen treden vaker op bij kinderen en tieners. Het risico kan worden verminderd door verder van het scherm af te gaan zitten; een kleiner scherm te gebruiken; in een goed verlichte kamer te spelen en niet te spelen indien slaperig of moe. Wanneer bij jezelf of bij familieleden een ziektegeschiedenis van epilepsie bestaat, dient voor het spelen een arts te worden geraadpleegd.

INHOUD

VOLLEDIGE BEDIENING.....	3	DE GAME SPELEN.....	16
WAT IS ER NIEUW IN <i>FIFA 16</i> ..	11	GARANTIE.....	26
HET SPEL STARTEN.....	12	HULP NODIG?.....	27
HOOFDMENU	14		

VOLLEDIGE BEDIENING

BEDIENING

OPMERKING: DE bediening in deze handleiding heeft betrekking op de klassieke configuratie.

BEWEGEN

Speler bewegen	
Balaanname/voor je uit spelen	+
Sprinten	(vasthouden)
Stoppen en gezicht naar doel draaien	(loslaten) +
Afschermen/Langzame dribbel/ Afdekken	(vasthouden)
Dribbelconfrontatie	+
Skillmoves	
Bal stoppen	(loslaten) +

AANVALLEND (EENVOUDIG)

Korte pass/Kopbal	
Lange pass/Voorzet/Kopbal	
Steekpass	
Schot/Volley/Kopbal	
Kleine schijnbewegingen zonder bal aan te raken	
Grote schijnbewegingen zonder bal aan te raken	+
Handmatig beschermen	+
Boogballetje	+
Geplaatst schot	+
Nepschot	,
Nep-pass	,

AANVALLEND (GEAVANCEERD)

Bal afschermen (tijdens dribbelen)	+ (loslaten)
Steekpass door de lucht	+
Lobpass met stuit	+
Lage voorzet	(twee keer kort drukken)
Voorzet over de grond	(drie keer kort drukken)
Vroege voorzet	+
Nep-pass geven	(vasthouden)
Annuleren	+
Gedurfde pass	+
Gedurfd schot	+
Harde pass over de grond	+

TACTIEKEN

Buitenspelval	,
Druk zetten met team	,
Over de andere vleugel	,
CV gaat mee naar voren	,

VERDEDIGEN

Speler wijzigen	
Andere speler (handmatig)	
Tackelen/duwen of trekken (tijdens achtervolgen)	
Trekken en vasthouden (tijdens achtervolgen)	(vasthouden)
Sliding	
Snel opstaan (na sliding)	
Uitverdedigen	
Afdekken	(vasthouden)
Druk zetten	(vasthouden)
Teamgenoot laten volgen	(vasthouden)
Rennend afdekken	+
Nep-tackle	(kort drukken)

DOELMAN

Uittrappen	B / X
Uitwerpen/Pass	A
Uitkomen/Bal laten vallen	Y
Bal oppakken	RB
Wisselen naar DM	View-knop

VRIJE TRAPPEN

Pass over de grond	A
Hoge pass/voorzet	X
Gekruild schot	B
Hard schot	LB + B
Muursprong (tijdens het verdedigen)	Y
Uitkomen met muur	A
Muur bewegen	LT / RT
Naar voren kruipen met muur	RB

VRIJE TRAPPEN (GEAVANCEERD)

2e vrijetrapnemer aanroepen	LT
Gekruild schot 2e vrijetrapnemer	LT + B
Aflegpass 2e vrijetrapnemer	LT + A
Afleglob 2e vrijetrapnemer	LT + X
Overstapje 2e vrijetrapnemer	LT + B, A
3e vrijetrapnemer aanroepen	RB
Gekruild schot 3e vrijetrapnemer	RB + B
Overstapje 3e vrijetrapnemer	RB + B, A

HOEKSCHOPPEN EN INWORPEN

Hoekschoppen (voorzet door de lucht)	X
Hoekschoppen (lage voorzet)	X (twee keer kort drukken)
Hoekschoppen (voorzet over de grond)	X (drie keer kort drukken)
Hoekschoppen (pass)	A
Korte inworp	A
Korte inworp (handmatig)	Y
Verre inworp	X
Wisselen naar ontvanger	R

STRAFSCHOPPEN

Schieten	B
Geplaatst schot	RB + B
Boogballetje	LB + B
Doelman laten duiken	R
Doelman heen en weer bewegen	I (heen en weer bewegen)

HULP VOOR NIEUWE SPELERS



Je hoeft geen prof te zijn om indrukwekkende moves op het veld te maken. Als je nog geen ervaring hebt met *FIFA 16*, ga je naar Besturing aanpassen in de optie Instellingen en zet je Hulp voor specifieke moves aan. Zo kun je makkelijker passen en reddingen maken zonder perfecte timing of positie op het veld. Als je toe bent aan wat meer uitdaging, kies je SEMI CPU-HULP voor minder hulp of HANDMATIG als je elk doelpunt helemaal zelf wilt maken.

SKILLMOVES

LET OP: Alleen de meest ervaren spelers kunnen de moeilijkere moves doen.

MOVES VAN 1 STER

Bal hooghouden (stilstaand)

 (vasthouden) + 

Schijnbeweging met voet (stilstaand)




 +  (vasthouden)

MOVES VAN 2 STERREN

Schijnbeweging met lichaam
(links of rechts)

 /  (tikje)



Schaar (links of rechts)

 ,  ,  /  ,  , 

Omgekeerde schaar (links of rechts)

 ,  ,  /  ,  , 

Bal laten rollen (links of rechts)

 /  (vasthouden)

Terugtrekken (stilstaand)

 +  (tikje)

MOVES VAN 3 STERREN

Hakje

 ,  (tikje)

Balletje omhoog

 ,  ,  (tikje)

Zidane-draai (links of rechts)

 ,  ,  /  ,  ,  /  ,  ,  ,  ,  , 

Schijnbeweging naar links en
ga naar rechts

 ,  ,  ,  , 

Schijnbeweging naar rechts en
ga naar links



 ,  ,  ,  , 

MOVES VAN 4 STERREN



Bal-sprongetje (stilstaand)

 (kort drukken)

Bal laten rollen en naar links

 (vasthouden),  (vasthouden)

Bal laten rollen en naar rechts

 (vasthouden),  (vasthouden)

Hak naar hak

 ,  (tikje)

Simpel hakje over het hoofd

 ,  ,  (tikje)

Geavanceerd hakje over hoofd

 (tikje),  (vasthouden),  (tikje)

Schijnbeweging links en rechts weg

 ,  ,  ,  , 

Schijnbeweging rechts en links weg

 ,  ,  ,  , 

Links draaien

 , 

Rechts draaien

 , 

Stoppen en naar links/rechts draaien
(tijdens het sprinten)

 ,  (tikje) /  ,  (tikje)

MOVES VAN 5 STERREN

Elastiek	Ⓡ, Ⓡ, Ⓡ, Ⓡ, Ⓡ
Omgekeerde elastiek	Ⓡ, Ⓡ, Ⓡ, Ⓡ, Ⓡ
Hocuspocus	Ⓡ, Ⓡ, Ⓡ, Ⓡ, Ⓡ, Ⓡ, Ⓡ
Drievoudige elastiek	Ⓡ, Ⓡ, Ⓡ, Ⓡ, Ⓡ, Ⓡ, Ⓡ
Bal laten rollen en tikje links (rennend)	Ⓡ (vasthouden), Ⓢ (tikje)
Bal laten rollen en tikje rechts (rennend)	Ⓡ (vasthouden), Ⓢ (tikje)
Bal snel laten rollen (stilstaand)	Ⓡ (vasthouden)
Sombrero-balletje (stilstaand)	Ⓢ, Ⓢ, Ⓢ (tikje)
Terug en draaien (links of rechts)	Ⓢ, Ⓢ (tikje) / Ⓢ, Ⓢ (tikje)
Bal laten rollen, schijnbeweging links (stilstaand)	Ⓡ (vasthouden), Ⓢ (tikje)
Bal laten rollen, schijnbeweging rechts (stilstaand)	Ⓡ (vasthouden), Ⓡ (tikje)
Schijntrap achterlangs (tijdens het rennen)	LT + X/B, A + L
Elastisch kappen links	Ⓡ, Ⓢ (tikje)
Elastisch kappen rechts	Ⓡ, Ⓡ (tikje)

HOOGHOUD-TRICKS VAN 5 STERREN

Rol en balletje omhoog	LT + RD (vasthouden)
Sombrero-balletje achterwaarts	L (vasthouden)
Sombrero-balletje links	Ⓡ (vasthouden)
Sombrero-balletje rechts	Ⓡ (vasthouden)
Puntstuit links	Ⓡ (vasthouden)
Puntstuit rechts	Ⓡ (vasthouden)
De wereld rond	Ⓡ, Ⓡ, Ⓡ, Ⓡ, Ⓢ, Ⓡ, Ⓡ, Ⓡ, Ⓡ / Ⓡ, Ⓡ, Ⓡ, Ⓡ, Ⓢ, Ⓡ, Ⓡ, Ⓡ
Dubbele De wereld rond	Ⓡ, Ⓡ, Ⓡ, Ⓡ, Ⓢ, Ⓡ, Ⓡ, Ⓡ, Ⓡ, Ⓡ, Ⓡ, Ⓡ, Ⓡ, Ⓢ, Ⓡ, Ⓡ, Ⓡ, Ⓡ
Lucht-elastiek	Ⓡ, Ⓡ (tikje) / Ⓡ, Ⓡ (tikje)
Balletje omhoog voor een volley	L (vasthouden)
Tikje met borst	Ⓢ (vasthouden), Ⓢ (kort drukken), Ⓢ (drie keer kort drukken)
Reis rond de wereld	Ⓡ, Ⓡ, Ⓡ, Ⓡ, Ⓢ, Ⓡ, Ⓡ, Ⓡ, Ⓡ, Ⓡ, (tikje)

KINECT-BEDIENING

Gebruik deze opdrachten als je speler op het veld staat:

**Keeper charge (uitkomen doelman)	**Go run ahead (loop naar voren)	**On your horse (naar voren)
**Go go go (gaan)	**Run on (blijf lopen)	**Pass the ball (pass de bal)
**Pass it (passen)	**Give it here (geef hier)	**To feet (in de voeten)
**Through to me (door naar mij)	**Through through (door door)	**Through ball (steekpass)
**Play it through (speel een steekpass)	**Shoot (schiet)	**Have a shot (schiet op doel)
**Crack it (knallen)	**In the mixer (voor de pot)	**Cross it (zet voor)
**Center it (voor de goal)	**Front stick (eerste paal)	**Near post (voorste paal)
**Back stick (tweede paal)	**Back post (achterste paal)	**Get it out of there (weg met die bal)
**Clear (wegwerken)	Tactics (tactieken)	Offside trap (buitenspelval)
Team pressing (drukken met team)	Swap wings (over de andere vleugel)	Center back joins attack (centrale verdediger gaat mee naar voren)
CB joins attack (CV gaat mee naar voren)	Quick tactics (snelle tactiek)	Long ball (lange bal)
High Pressure (veel druk)	Counter Attack (counter)	Possession (balbezit)
Formations (opstellingen)	Formation one (opstelling 1)	Formation two (opstelling 2)
Formation three (opstelling 3)	Formation four (opstelling 4)	Formation five (opstelling 5)
Mentality (mentaliteit)	Park the bus (parkeer de bus)	Ultra defensive (ultra-verdedigend)
Defensive (verdedigend)	Balanced (gebalanceerd)	Attacking (aanvallend)
Ultra attacking (ultra-aanvallend)	All out attack (alles op de aanval)	Make a sub (wissel) (wachten) "Sub out position" (wissel uit positie) (wachten) "Sub in position" (wissel naar positie) (wachten) "Sub number" (wissel nummer)

*Hiervoor moet je COMBINATIE-OPDRACHTEN kiezen in de Kinect-instellingen.

**Opdrachten zijn alleen toegankelijk in het speltype *Speel als een speler*.

Make a Change (verandering maken) (wachten) "Sub out position" (wissel uit positie) (wachten) "Sub in position" (wissel naar positie) (wachten) "Sub number" (wissel nummer)	Change a Player (speler wisselen) (wachten) "Sub out position" (wissel uit positie) (wachten) "Sub in position" (wissel naar positie) (wachten) "Sub number" (wissel nummer)	Cancel (annuleren)
Camera Tele Broadcast (camera televisie- uitzending)	Camera Tele (camera tele)	Camera Co-op (camera coöp)
Camera Default (camera standaard)	Camera End To End (camera lijn-tot-lijn)	Camera Pro (camera prof)
Camera Broadcast (camera televisie)	Change Camera Tele Broadcast (verander camera televisie-uitzending)	Change Camera Tele (verander camera tele)
Change Camera Co-op (verander camera coöp)	Change Camera Default (verander camera standaard)	Change Camera End To End (verander camera lijn-tot-lijn)
Change Camera Pro (verander camera prof)	Change Camera Dynamic (verander camera dynamisch)	Change Camera Broadcast (verander camera uitzending)
*Hard five minutes (vijf minuten hard spelen)	*Pressure on the ball (druk op de bal)	*Go all out now (voluit)
*Shoot from anywhere (schieten wanneer je maar kunt)	*Route one now boys (recht op het doel af, mannen)	*Everybody back (iedereen terug)
*Shut up shop (achterin op slot)	*Let's slow it down (tempo omlaag)	*Get tight on them (strak dekken)
*Watch for the long ball (let op de lange bal)	*Take it to the corners (over de flanken)	*Step it up (een tandje erbij)
*We need the win (we moeten winnen)	*Look after the ball (let op de bal)	*Ease off a little (rustig aan)

*Hiervoor moet je **COMBINATIE-OPDRACHTEN** kiezen in de Kinect-instellingen.

Opdrachten zijn alleen toegankelijk in het speltype **Spelerscarrière en als je als je eigen prof speelt.

WAT IS ER NIEUW IN *FIFA 16*

FIFA 16 biedt je de meest authentieke voetbalsimulatie tot op heden. Dit jaar ligt de nadruk op nieuwe trainingsmechanismen om je gameplay te verbeteren en je groei als voetballer te bevorderen.

Ook zijn speltypes zoals *FIFA Ultimate Team (FUT)* uitgebreid en verbeterd. Deze verbeteringen maken, samen met gloednieuwe speltypes zoals *FUT Draft* en *International Cup dames*, *FIFA 16* tot het beste spel in de serie.


FIFA ULTIMATE TEAM SPELTYPE DRAFT

Het speltype *Draft* is een nieuwe manier om *FIFA Ultimate Team (FUT)* te spelen. Stel een team samen door de beste spelers in *FUT* te draften en doe mee in *Singleplayer* of *Online Multiplayer* om fantastische beloningen te verdienen.

LANDENTEAMS DAMES

FIFA 16 introduceert 12 dameslandenteams, waarmee je kunt spelen in *International Cup dames* offline toernooien, *Aftrap*, online seizoenen en *Cups* en online vriendschappelijke wedstrijden. Je kunt groepen afzonderlijk wisselen of ze willekeurig plaatsen voordat het toernooi begint. Nieuwe functies tijdens het toernooi zijn: een wedstrijd spelen of simuleren, maar ook wedstrijden, kalenders en toernooigegevens bekijken.

FIFA TRAINER

De *FIFA Trainer* is een handig hulpmiddel voor wie net met het spel begint, maar ook ervaren spelers kunnen ervan profiteren. De *Trainer* stelt geschikte acties voor, zoals passen, tackelen of de bal schieten. Je kunt als je op het veld staat op elk moment zonder het spel te verstoren de *Trainer* oproepen of verbergen door op  te drukken. Je kunt de *Trainer* ook in het pauzemenü op *TONEN*, *AAN* of *UIT* zetten.

Trainer heeft twee opties: automatisch en handmatig. Standaard staat hij op automatisch, wat betekent dat de acties op het scherm zullen veranderen afhankelijk van hoe vaak een actie wordt uitgevoerd. In de optie handmatig kun je in het pauzemenü met de *Trainer*-optie door zes niveaus lopen.

HET SPEL STARTEN

HET VELD OP

Bereid je voor op de energie van het FIFA-voetbal uit de echte wereld in *FIFA 16*. De eerste keer dat je de game opstart, ga je meteen het veld op om een oefenwedstrijd te spelen. Tijdens deze wedstrijd wordt de moeilijkheidsgraad automatisch aangepast om je vaardigheidsniveau in *FIFA 16* te helpen bepalen. Als je wilt stoppen met de oefenwedstrijd, druk je op de **Menuknop** om toegang te krijgen tot het pauzemen menu van het spel. Daarna selecteer je **WEDSTRIJD BEËINDIGEN**.

Als je de oefenwedstrijd stopt, maar de game voor het eerst speelt, zal er geen moeilijkheidsgraad voorgesteld worden. Als je de eerste keer aftrapt tegen adaptieve AI-spelers, krijg je deze optie opnieuw aangeboden.

Als je als nieuwe speler de oefenwedstrijd uitspeelt of als je als speler terugkeert met gegevens uit eerdere *FIFA*-titels, zal er een moeilijkheidsgraad voorgesteld worden die bij jou past. Vervolgens wordt je gevraagd je favoriete club te kiezen voordat je naar het hoofdmenu van *FIFA 16* gaat.

JE CLUB, MOEILIKHEID EN BESTURINGSINSTELLINGEN KIEZEN

Zodra je de oefenwedstrijd uitgespeeld hebt, kun je je favoriete team, de moeilijkheid en de besturingsinstellingen kiezen. Het wapen van je club staat naast je naam in EA SPORTS™ Football Club, zodat je vrienden die *FIFA 16* spelen, weten voor welk team jij bent!

VERBINDING MAKEN MET EA SPORTS FOOTBALL CLUB

Blijf met je favoriete team verbonden in *FIFA 16*. Als je je favoriete club in het echte leven instelt in EA SPORTS Football Club, krijg je toegang tot nieuws en promoties van de club.

Je kunt ook contact houden met vrienden die *FIFA 16* spelen om belangrijke gebeurtenissen in het spel en verdiensten met hen te delen, voortgang in de klassementen te vergelijken, ze ontgrendelbare catalogusitems te sturen of opmerkingen te plaatsen over de verdiensten van je vrienden.

VERDIEN BELONINGEN VOOR EERDERE *FIFA*-ERVARING

Als je eerdere *FIFA*-games hebt gespeeld, worden je EA SPORTS Football Club-niveau, ERV en Football Club Credits (FCC) overgezet naar *FIFA 16*. Je krijgt ook beloningen voor eerdere voortgang in speltypes in *FIFA 15* zoals Ultimate Team, Carrière en Online seizoenen.

VOORBEREIDINGEN OP DE WEDSTRIJD

Voordat je het veld opgaat, kun je in het scherm Instellingen je spelinstellingen kiezen, onder andere hoe lang de wedstrijd duurt, de moeilijkheidsgraad, wedstrijdcondities en welke bal je gebruikt. Je kunt ook bepaalde regels aan- of uitzetten, zoals voor blessures en buitenspel, afhankelijk van hoe realistisch je de wedstrijd wilt spelen.

CAMERATIPS

Vergeet de camera-instellingen in het menu Spelinstellingen niet! Elk wedstrijdtype heeft zijn eigen aanpasbare camera-optie met tot zeven camera's waar je uit kunt kiezen. Hiermee kun je het veld bekijken en elke wedstrijd vanuit je favoriete perspectief beleven.

TEAMMANAGEMENT

FIFA 16 bevat de teammanagement-upgrades uit *FIFA 15*. Je kunt het opstellen van je team doen in een interface en met de functionaliteit waar je aan gewend bent. Creëer je selectie, wijzig de opstelling, wijs rollen toe en beheer de tactieken. Importeer teamformulieren of maak nieuwe aan en pas opstellingen aan voordat je het veld op gaat.

OPSLAAN EN LADEN

FIFA 16 heeft een automatische opslagfunctie die je voortgang en je laatste instellingen automatisch opslaat. Zet de Xbox One-console niet uit als het pictogram voor de automatische opslagfunctie wordt weergegeven, anders gaan alle niet-opgeslagen wijzigingen verloren.

HOOFDMENU

THUIS

In het beginscherm heb je snelle toegang tot je laatst gespeelde speltypen. Begin meteen aan een wedstrijd door AFTRAP te kiezen of vervolg je Carrière, afhankelijk van wat je hebt gespeeld. Je kunt ook de Volgende wedstrijd spelen of bekijk de FIFA 16 Live Content voor het meest recente nieuws en promoties.

SPELEN

Ga het veld op en waag je aan de vele speltypen die beschikbaar zijn in *FIFA 16*, zoals Aftrap, Carrière, Skill Games, Ultimate Team, Toernooi en de gloednieuwe International Cup dames.

ONLINE

Ga aan de slag met online speltypen zoals Profclubs, Online vriendschappelijke wedstrijden, Coöp seizoenen of Seizoenen, waarin je 1-tegen-1-wedstrijden speelt om promotie af te dwingen of trofeeën te winnen.

WEDSTRIJDDAG LIVE

Hier kun je nieuwsberichten lezen en statistieken van je favoriete team bekijken. Lees de laatste nieuwsartikelen, of bekijk de topscorers en de competitietabel.

SPELERS IN VORM

Bekijk de nieuwste bijgewerkte vormgegevens uit de echte voetbalwereld. Elke week zul je zien dat de gegevens van een speler zijn bijgewerkt aan de hand van hun prestaties in de echte wereld.


TEAMS IN VORM

Bekijk de nieuwste teambeoordelingen uit de echte voetbalwereld.

AANPASSEN

Pas de *FIFA 16*-ervaring naar eigen smaak aan in het Aanpassen-venster. Je kunt diverse instellingen aanpassen, de bediening bekijken, je teams bewerken, een speler aanmaken of bewerken, je afspeellijst van de muziek aanpassen in EA SPORTS™ Trax, de credits of teamformulieren bekijken, waarmee je meerdere selecties per team kunt maken en hun opstellingen en tactieken kunt beheeren.

EA SPORTS TRAX

Met de functie EA SPORTS Trax, te bereiken via het hoofdmenu (AANPASSEN > EA SPORTS TRAX), kun je naar nummers luisteren en ze AAN of UIT zetten om een eigen afspeellijst te maken. Je kunt ook alle muziek uitzetten door hier op  te drukken.

EA SPORTS FOOTBALL CLUB

In de game kun je naar de EA SPORTS Football Club (EAS FC) met de widget rechtsboven in het scherm. Je moet wel aangemeld zijn bij de EA-servers. De EAS FC-widget toont je huidige Football Club-niveau, ERV, Football Club Credits (FCC) en het wapen van je favoriete team. Druk op  om de EAS FC-widget te openen. Je kunt  bewegen of op  of  drukken om door de volgende categorieën te lopen:

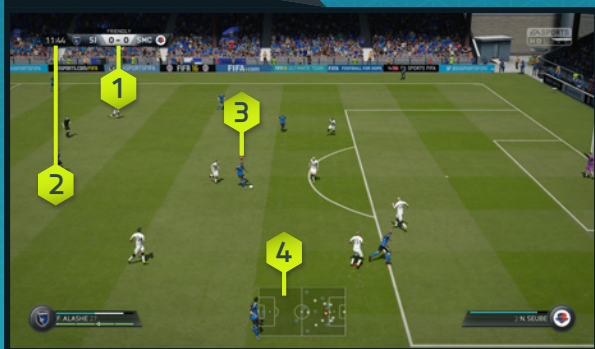
- Mijn activiteiten** Bekijk de *FIFA 16*-evenementen die je hebt voltooid en deel je nieuwste verdiensten met je vrienden.
- Nieuws** Bekijk de verdiensten die jij en je vrienden hebben gedeeld en plaats dan opmerkingen en tags om je mening erover te geven.
- Meldingen** Bekijk de laatste meldingen van je vrienden en het ontwikkelteam van *FIFA*.
- Catalogus** Blader door de catalogus en gebruik de FCC die je hebt verdiend om items als nieuwe vreugdedansen, speciale tenues en teams vrij te kopen of als cadeau te geven. Veel items zijn vergrendeld totdat je een bepaald EAS FC-niveau hebt bereikt in *FIFA 16*.

Je kunt de EA SPORTS Football Club-catalogus ook bekijken in de sectie Aanpassen van het hoofdmenu van *FIFA 16*.

DE GAME SPELEN

Ga naar het venster Spelen als je klaar bent om je voetbalcarrière te starten of een snelle wedstrijd te spelen. Je kunt ook je voetenwerk trainen in de Oefenarena en met Skill Games.

GAMESCHERM



1. Score
2. Wedstrijdklok
3. Bestuurde speler
4. Radar

STATUSBALK SPELER



1. Conditie
2. Schietkracht

FIFA ULTIMATE TEAM (FUT)

LET OP: voor alle speltypes van *FIFA Ultimate Team (FUT)* is een verbinding met de EA-servers vereist.

Stel je eigen *FIFA Ultimate Team (FUT)* samen, doe mee aan allerlei singleplayer- en multiplayer-speltypes en koop spelers om selecties samen te stellen met een hoge teamgeest. Vind spelers in pakketten of koop en verkoop items op de live transfermarkt om je *Ultimate Team* samen te stellen.

AAN DE SLAG

Als je *Ultimate Team* voor het eerst start, leer je hoe je spelers kunt wisselen en koppelen om de teamgeest te verbeteren voordat je aan je eerste wedstrijd begint. Daarna maak je zelf een selectie en ga je de transfermarkt, de pakkettenwinkel en je eigen club verkennen.

TEAMGEEST

Teamgeest is erg belangrijk om je *Ultimate Team* tot een succes te maken. Hoewel een team van topspelers het goed kan doen op het veld, moet je selectie de juiste teamgeest hebben om optimaal te presteren. Hoe hoger de teamgeest, hoe beter je team presteert tijdens de wedstrijd en hoe meer kans je maakt om een wedstrijd te winnen.

Als je je actieve selectie bekijkt, zie je rechtsboven de teamgeestbeoordeling van je team. Zet spelers op hun favoriete positie, en match nationaliteit, competitie en teamgeest voor een betere beoordeling van je team. Groene lijnen duiden op sterke chemie tussen spelers. Met de juiste manager en door loyaliteit te verdienen, bevordert je eveneens je teamgeest.


Neem spelers uit je actieve selectie en voeg nieuwe spelers toe uit je club of van de transfermarkt om de ideale balans voor je ploeg te vinden!

TEAMGEESTSTIJLEN

Elke speler in *Ultimate Team* heeft een teamgeeststijl. Combineer complementaire teamgeeststijlen om de algemene tactiek van je team te verbeteren. Pijlen verschijnen naast eigenschappen die mogelijk beïnvloed kunnen worden, gebaseerd op bepaalde teamgeeststijlen. Deze pijlen veranderen van wit naar groen naarmate de teamgeest van je spelers beter wordt.

De gebruikte stijlen om spelereigenschappen te upgraden, zijn blijvend totdat een nieuwe stijl wordt toegepast. Teamgeeststijlen vind je in pakketten en op de transfermarkt.

CONTRACTEN

Voordat spelers kunnen laten zien wat ze waard zijn op het veld, hebben ze contracten nodig om wedstrijden te spelen. Selecteer een speler uit je actieve selectie, ga naar het menu Acties en selecteer VERBRUIKSITEM TOEPASSEN om een contract op een speler toe te passen. Beweeg  om naar de statusweergave te gaan, waar je kunt bekijken hoeveel contracten elke speler nog heeft. De nieuwe optie Aanbevolen verbruiksitems laat zien wanneer je een contract op een speler moet toepassen.

Spelers die uit pakketten afkomstig zijn, beginnen met zeven contracten. Om je alvast goed op weg te helpen, hebben we de spelers uit je startpakket extra langlopende contracten gegeven (voor 45 wedstrijden). Elke wedstrijd kost één contract, maar als een speler in je wissel- of reservespelers niet het veld op gaat, kost je dat geen contract voor die wedstrijd.

TOERNOOIEN, SEIZOENEN EN VRIENDSCHAPPELIJKE SEIZOENEN

Daag je team uit en verdien beloningen in diverse speltypes.

Toernooiwedstrijden zijn altijd knock-outwedstrijden in vier ronden die zowel in singleplayer als online multiplayer wedstrijden kunnen worden gespeeld. Win wedstrijden om munten te verdienen en stoot met je team door naar de top en win toernooien waarbij je trofeeën, munten en zelfs pakketten kunt verdienen!

Seizoenen bestaan uit tien wedstrijden, die je in singleplayer of online multiplayer competities kunt spelen. Win elk seizoen en promoveer naar de volgende divisie! In dit speltype kun je promoveren, degraderen of in dezelfde competitie blijven.

Als je een wedstrijd verliest, betekent dat niet dat het seizoen voor je team ten einde is. Je krijgt een kans op revanche. Verdien grotere beloningen terwijl je van de 10e divisie doorstoot naar de 1e; hoe hoger je komt, hoe groter de beloning.

In Vriendschappelijke seizoenen kun je je vrienden uitdagen voor een seizoen met vijf wedstrijden. Houd de resultaten en andere statistieken tegen je vrienden bij en win seizoenen om de positie van Huidige titelhouder te verdienen en erover op te scheppen tegen je vrienden!

SPELTYPE DRAFT

Het speltype Draft is een nieuwe manier om FIFA Ultimate Team (FUT) te spelen. Je kunt draften vanuit een willekeurige selectie uit alle spelers beschikbaar in FUT, inclusief spelers in vorm! Vul elke positie in om de selectie samen te stellen die je gebruikt om mee te doen aan singleplayer of online multiplayer knock-outwedstrijden over vier ronden.

Hoe hoger je in de competitie eindigt, hoe groter de beloningen zullen zijn.

TRANSFERMARKT

Op de transfermarkt kun je items kopen, verkopen en op een lijst zetten. Bovendien kun je er nieuwe spelers vinden om de algemene beoordeling en teamgeeststijlbeoordeling van de selectie te vergroten. Filter spelers op naam, nationaliteit, competitie, club, kwaliteit, positie, teamgeeststijl of prijs om de ideale voetballer te vinden om je actieve selectie te versterken.

ZOEKEN OP NAAM

Om een specifieke speler te zoeken, gebruik je de eerste optie van Speler zoeken en typ je zijn voor- of achternaam in. Vervolgens kies je, gebaseerd op de zoek resultaten, de speler die je wilt hebben.

CONCEPTTEAMS

Conceptteams is een krachtige planfunctie voor selecties waarmee je selecties kunt samenstellen met alle spelers die beschikbaar zijn in FUT.

Selecteer een speler of een leeg vakje in het scherm Actieve selectie en ga naar het menu Acties om een speler te wisselen of toe te voegen. Gebruik conceptteams om je volgende stappen te plannen. Zoek vervanging voor een speler en bekijk wat een volledig nieuw middenveld of zelfs een compleet nieuwe selectie betekent voor je teamgeest, alvorens te investeren in spelers op de transfermarkt.

LEENSPELERS

Leenspelers zijn spelers die een beperkt aantal wedstrijden inzetbaar zijn voor je selectie. Hiermee kun je de meest begeerde spelers in de game uitproberen. Als je voor het eerst je club opzet in FUT van *FIFA 16*, kun je één leenspeler kosteloos contracteren. Extra leenspelers kun je vinden in de EA SPORTS Football Club-catalogus. Je kunt ze ook krijgen door diverse speltypes te winnen.

WINKEL MET PAKKETTEN

Koop pakketten in de winkel met pakketten om nieuwe spelers voor je selectie te bemachtigen. Je kunt zelfs pakketten verdienen door een toernooi te winnen of als een speciale beloning aan het eind van een seizoen. Houd de winkel met pakketten in de gaten, want regelmatig worden nieuwe promoties toegevoegd.

MIJN CLUB

Met de nieuwe spelers van de transfermarkt of uit de gekochte of gewonnen pakketten, heb je meer dan genoeg spelers om een selectie mee samen te stellen. Mijn club bevat alle spelers die niet in je huidige selectie zitten, evenals je verbruiksitems en andere items.

KLASSEMENTEN

Bekijk de klasseringen om jezelf te vergelijken met je Vrienden of met de top 100 van FUT-gebruikers over de hele wereld terwijl je je Ultimate Team opbouwt, wedstrijden speelt en je club laat groeien.

AFTRAP

Selecteer AFTRAP in het Spelen-scherm en ga meteen het veld op. Neem het op tegen een team of land in de game. Voor de nieuwste selecties en updates van Wedstrijddag is een verbinding met EA-servers vereist.

CARRIÈRE

In het speltype Carrière krijg je de unieke kans om een hele voetbalcarrière te doorlopen. Het speltype is in twee delen opgesplitst: Manager en Speler.

SPELERSCARRIÈRE

Maak een speler of neem de besturing over van een prof in de nationale, beker- en internationale competities om je skills te perfectioneren. En probeer uiteindelijk in je nationale team te komen. Je krijgt in de game e-mails van de manager en het bestuur van je team over wat ze van je verwachten en hoe je je vaardigheden doorheen het seizoen kunt verbeteren. Train je speler met oefeningen op het veld om hun groei en trainingselementen te bevorderen tijdens je spelerscarrière.

Je kunt ook ervoor kiezen met pensioen te gaan en je carrière voort te zetten als manager.

BEDIENING SPEEL ALS PROF-SPELER

Als je gaat spelen als een prof, moet je ook denken als een prof. Als je team aanvalt, moet je op het goede moment een loopactie maken of om de bal vragen. Tijdens het verdedigen moet je ervoor zorgen dat je al het gevaar van je tegenstanders afdekt. Alles draait om teamwerk in het voetbal, en communicatie met je teamgenoten is de sleutel tot succes. Als je op het veld staat, moet je de volgende bedieningsopties gebruiken om je kansen op een overwinning te vergroten.

AANVALLEND ZONDER BAL

Om pass/voorzet vragen

A

Steekpass vragen of voorstellen

Y

Schot voorstellen

B

Indicators

In het speltype Speel als prof-speler sta je voor dezelfde uitdagingen als echte voetballers. Zorg ervoor dat je de indicators gebruikt om op het juiste moment op de juiste plek te zijn.



Positie kiezen

Welke positie je ook inneemt, je dient altijd te weten wat de meest effectieve routes en verdedigingsposities op elk moment op het veld zijn. Er worden pijlen weergegeven om je daarbij te helpen. Volg ze totdat ze verdwijnen. Dan weet je dat je op de juiste plek staat.



Buitenspel

Als je buitenspel staat, steekt de assistent-scheidsrechter zijn vlag in de lucht en verschijnt er een vlaggetje op het scherm. Als je wilt voorkomen dat je teruggefloten wordt en je wilt de kans om te scoren niet verkleinen, ren dan terug en probeer voor de laatste verdediger te komen om niet buitenspel te staan.



Dekking

Doelpunten worden vaak gemaakt vanuit situaties waarin de tegenstander vrij staat. Jij moet ervoor zorgen dat dat niet gebeurt. Als je een tegenspeler ongedekt laat rondlopen, verschijnt er een rode ring onder de speler. Ga er zo snel mogelijk op af!

BEDIENING SPEEL ALS PROF-DOELMAN

De doelman is een van de belangrijkste spelers op het veld. Stel je goed op voor het doel, maak reddingen, onderschep voorzetten en breng de bal in het spel na een redding. Blijf scherp! Je mag geen fouten maken.

LET OP: Als je alleen als doelman speelt, kun je kiezen uit twee camerastanden. Met de ene stand volg je bal en alle actie op het veld. Met de andere stand blijf je bij de doelman en kun je je voorbereiden op aanvallen van de tegenstander. Met de View-knop kun je tussen de standen schakelen om het beste overzicht op het veld te behouden.

AANVALLEND ZONDER BAL

Pass vragen of voorstellen	A
Steekpass voorstellen	Y
Voorzet voorstellen	X
Schot voorstellen	B
Ander cameraoel	View-knop

VERDEDIGEND IN EIGEN 16

Duiken	R (vasthouden)/ A (bij het bewegen)
Automatisch opstellen	LB (vasthouden)
Langzaam bewegen met gezicht naar de bal	LT + T
Inlopen/wegstompen	Y (vasthouden)
Naar de voeten duiken	X
Vooruitziende redding	B
Druk zetten met 2e verdediger	RB (vasthouden)
Ander cameraoel	View-knop

MANAGERSCARRIÈRE

Neem de financiële taken van je favoriete club op je en houd het bestuur tevreden. Scout naar nieuwe veelbelovende spelers, houd spelers tevreden, beheer het budget en neem belangrijke beslissingen voor je spelers en je selectie terwijl je de top probeert te bereiken. Als je goed presteert, krijg je de kans een nationaal team te coachen en deel te nemen aan internationale competities, zoals de FIFA World Cup.

SPELERSTRAINING

Met Trainen voor perfectie kun je veelbelovende spelers trainen en volgen, meerdere sessies toevoegen of eigenschappen, algemene beoordeling of marktwaarde verbeteren. De verschillende oefeningen hebben betrekking op alle categorieën die nodig zijn om te slagen op het veld, waaronder de moeilijkheid. Monitor de eigenschappen van je team die je kunt trainen, de huidige en potentiële groei.

WERELDWIJD TRANSFERNETWERK

Een van je taken als manager is het scouten van nieuwe spelers, en door het nieuwe Wereldwijd transfernetwerk van *FIFA 16* is dit nu een stuk leuker geworden. Stuur scouts naar verschillende landen om de competities daar te volgen en stel scoutinstructies op om spelers te vinden die voldoen aan je criteria. Je kunt ook zoeken op de namen van bepaalde spelers. Als je de gezochte talenten hebt gevonden, stuur je er een scout op af die bekijkt of deze spelers geschikt zijn voor je team.





TEAMFORMULIEREN

Tijdens je periode als manager kun je meerdere wedstrijd dagteams maken voor elk scenario op het veld. Je kunt een team maken voor je competitie, nationale beker of Europese beker. Ga naar het selectie-venster en geef je selecties een naam die bij hun speelstijl past en die je eraan herinnert wanneer je ze moet inzetten.

SKILL GAMES

Verbeter je voetbalvaardigheden met uitdagingen voor specifieke acties, zoals boogballetjes, vrije trappen en dribbelen. Als je deze vaardigheden onder de knie krijgt, ontgrendel je Skill-uitdagingen waarmee je voor elke vaardigheid het niveau Legendarisch kunt bereiken. Vergelijk jezelf met vrienden en anderen in de klasseringen voor extra motivatie om hoger op te komen.

OEFENARENA

Selecteer OEFENARENA in het Spelen-scherf (bij Skill Games) om je dribbel- en schietvaardigheden tegen de doelman te perfectioneren of oefen dode spelmomenten door op het oefenveld op , , , of  te drukken. Je kunt zelfs kiezen tegen wie je wilt spelen om je vaardigheden tegen echte spelers uit te proberen.

INTERNATIONAL CUP DAMES

Voor het eerst in de geschiedenis van FIFA, heeft FIFA 16 12 dameslandenteams! Elk team heeft de speelstijlen en tactieken uit de echte wereld om de ervaring zo authentiek mogelijk te maken. Selecteer je favoriete teams om in het toernooi mee te spelen, pas de opstelling, tactieken en nog veel meer aan. Je kunt ook meerdere International Cup dames-toernooien samenstellen, wedstrijden simuleren en zelfs de eigenschappen van elke speler bekijken om te zien wie heerst in de competitie.

ONLINE

SEIZOENEN

Seizoenen biedt online wedstrijden voor het klassement en is bovendien het meest competitief. Elk seizoen bestaat uit tien wedstrijden waarin je zoveel mogelijk punten moet zien te verdienen om degradatie te ontlopen of te promoveren naar de volgende divisie. Misschien haal je zelfs wel de divisietitel binnen. Gemakkelijk wordt het niet! In hogere divisies moet je het opnemen tegen steeds sterkere teams en wordt het steeds moeilijker om te promoveren. Maak je borst dus maar nat.

COÖP-SEIZOENEN

In het speltype Seizoenen kun je samen met een teamgenoot in hetzelfde team spelen. Coöp-seizoenen is de volgende ontwikkeling in online spelen, waarin je online een team kunt vormen en 2-tegen-2 kunt spelen; speel afzonderlijke seizoenen met zoveel vrienden als je wilt. Ga de uitdaging aan om de 1e divisie te bereiken en je prijzenkast te vullen!

PROFCLUBS

Sluit je aan bij een profclub of richt er zelf eentje op om online samen met je vrienden en andere *FIFA 16*-spelers wedstrijden te spelen.

Speel met je club in seizoenen van 10 wedstrijden en probeer in een steeds hogere divisie in de competitie te komen. Maak en ontwikkel je online Prof door Club- of Invalwedstrijden te spelen om verdiensten te krijgen om betere eigenschappen, unieke kenmerken, vreugdedansen en nieuwe tenues te ontgrendelen. Alles draait om teamwork als je mooie doelpunten wilt maken, wedstrijden wilt winnen of de beste profspeler ter wereld wilt worden.

Invalwedstrijden zijn een geweldige manier om een paar verdiensten voor je speler te ontgrendelen. Als je klaar bent, kun je een club zoeken in het scherm Aanbevolen clubs. Hier staan alle mensen die je volgen en tot welke club ze behoren. Je kunt ook zelf een club oprichten en personen uitnodigen om zich aan te sluiten bij je club.

Als manager van een club, kun je naar het scherm Transfers gaan om clubuitnodigingen te bekijken.

Naarmate je prof zich ontwikkelt, kun je je statistieken en voortgang bekijken op het tabblad Mijn prof en kun je zien welke verdiensten je nog moet ontgrendelen. Als je voldoende ERV en FCC hebt, kun je Virtuele prof-bonussen kopen. Deze kun je vinden in de EA SPORTS Football Club-catalogus.

ONLINE VRIENDSCHAPPELIJKE WEDSTRIJDEN

Nodig een vriend uit voor een online wedstrijd en houd de concurrentie in de gaten om te kijken wie vijf seizoenen lang de beste is; verdien in vijf wedstrijden de meeste punten om met de trofee naar huis te gaan. Het daaropvolgende seizoen moet je alles op alles zetten om je titel te verdedigen of deze van je vrienden af te nemen.

GARANTIE

BELANGRIJK: de garantie is niet van toepassing op digitale downloads.

BEPERKTE GARANTIE

Electronic Arts garandeert de oorspronkelijke koper van dit softwareproduct dat het opslagmedium waarop de software is vastgelegd, vrij is van defecten in materiaal of werking, tot en met 90 dagen na datum van aanschaf. Gedurende deze periode zal het defecte medium worden vervangen, als het originele product (disc(s), verpakking en handleiding) wordt geretourneerd aan Electronic Arts Benelux op het adres dat onder de retourgarantie Customer Support staat vermeld, samen met een aankoopbewijs voorzien van een datum, een beschrijving van het probleem en het retouradres. Deze garantie is een aanvulling op en in het geheel niet in strijd met de grondwettelijke rechten van de consument. Deze garantie is niet van toepassing op het softwareprogramma zelf, dat wordt geleverd als bij aanschaf, noch op opslagmedia die onderhevig zijn geweest aan schade of verkeerd gebruik.

RETOURGARANTIE

In het geval van een defecte disc of discs heeft de oorspronkelijke koper recht op vervanging van het product. Deze retourgarantie is geldig tot en met 90 dagen na datum van aanschaf. Ter vervanging dient het originele product (disc(s), verpakking en handleiding) samen met een aankoopbewijs voorzien van een datum worden geretourneerd aan de postbus van Electronic Arts Benelux.

Naast deze garantie heeft de consument de mogelijkheid tot vervanging van de handleiding. In dit geval dient het originele product (disc(s) en verpakking) te worden geretourneerd aan de postbus van Electronic Arts Benelux.

In beide bovengenoemde gevallen van verzending naar Electronic Arts Benelux dient 5 (vijf) euro te worden toegevoegd voor verzend- en administratiekosten. Aangetekend versturen wordt aangeraden. Verwachte retourdatum van producten is 2 weken.

Opmerking: de consument is niet verplicht tot betaling van 5 (vijf) euro in geval het product defect is bij aankoop en de verkopende partij (de winkel) omruiling van het product weigert. Betaling wordt pas 1 (een) week na aankoop verplicht. In beide gevallen dient een aankoopbewijs voorzien van een datum toegevoegd te worden.

**Electronic Arts Benelux, Customer Support, Postbus 75756,
1118 ZX Schiphol-Tripport, Nederland**

HULP NODIG?

Het team van EA Customer Experience zorgt ervoor dat je alles uit je game haalt – overal en altijd. Onze game-experts staan altijd klaar om te helpen: online, op communityforums, via de chat of aan de telefoon.

► **Online ondersteuning**

Voor directe toegang tot al onze FAQ's en Help-artikelen bezoek je help.ea.com/nl. We updaten dagelijks, dus kijk hier voor de meest recente problemen en oplossingen.

► **Telefonische ondersteuning**

Je kunt tevens 7 dagen per week van 10:00 tot 23:00 CET hulp krijgen door te bellen naar **020-8083219** (Hiervoor worden de normale gesprekskosten in rekening gebracht.)

Vanuit België: **02 808 45 90** (Hiervoor worden de normale gesprekskosten in rekening gebracht.)